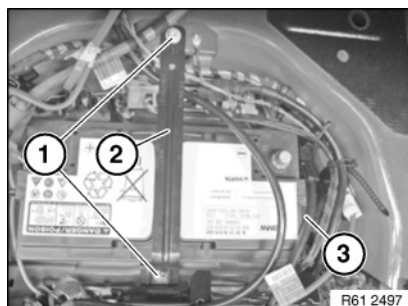


État du système ISTA	4.07.13.20911	Jeu de données	R4.07.13	Données de programmation	-
N° châssis	XXXXXXX	Véhicule :	5/F10/BERLINE/530d/N57/AUT/ECE/DàG/2012/05		
Niv.int.usine	-	Niv.int.(réel)	-	Niv.int.(obj.)	-
Kilométrage total	-				

(remplacement) de la batterie**61 21 010****Dépose et repose****Avertissement !**Observer les [consignes de sécurité](#) pour la manipulation de la batterie.Pour garantir les fonctions de sécurité et de confort, poser seulement la batterie d'origine figurant dans le code FA (taille et type). [Respecter les remarques relatives au changement de batterie.](#)**Opérations préliminaires nécessaires :**


- Déposer le [boîtier de distribution électrique](#)



Déposer les vis (1).

Couple de serrage [61 21 5AZ](#).

Retirer l'étrier de fixation(2) de la batterie (3).



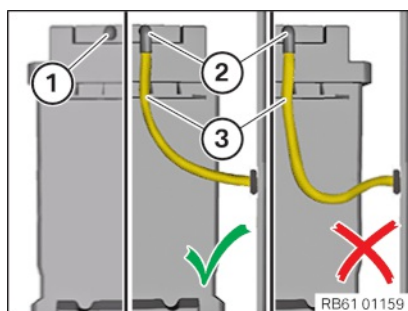
Desserrer l'écrou (1).

Couple de serrage [61 21 1AZ](#).**Attention !**

Ne jamais forcer pour retirer /dégager la borne de batterie de sécurité SBK !

Retirer la borne négative de batterie (2) par le haut, la poser sur le côté et la bloquer.

Débrancher le flexible de dégazage (3).

**Attention !****Danger en raison du gaz s'échappant !***Remarque pour la repose :*

La batterie possède deux orifices de dégazage :

- Un orifice de dégazage (1) doit être correctement fermé avec un bouchon d'obturation.
- Sur l'autre orifice de dégazage (2), le flexible de dégazage (3) doit être correctement raccordé.

Toujours poser le flexible de dégazage (3) en pente vers l'extérieur !

Pas de formation de siphon !



Desserrer la vis (1) et retirer le support latéral (2).

Couple de serrage [61 21 5AZ](#).

Déposer la batterie.

Remarque pour la repose :

Veiller au bon positionnement de la batterie dans sa plaque support.



En plus pour les versions à partir de 07/2013 :

Déposer la vis (1) et retirer le support arrière.

Couple de serrage [61 21 5AZ](#).

Déposer la batterie.



En cas de remplacement :

- Sur les véhicules avec capteur de batterie intelligent (IBS)
[Enregistrer le changement de batterie.](#)

Remarque :

En cas de présence d'un message check-control :

- Effacer la mémoire des défauts.