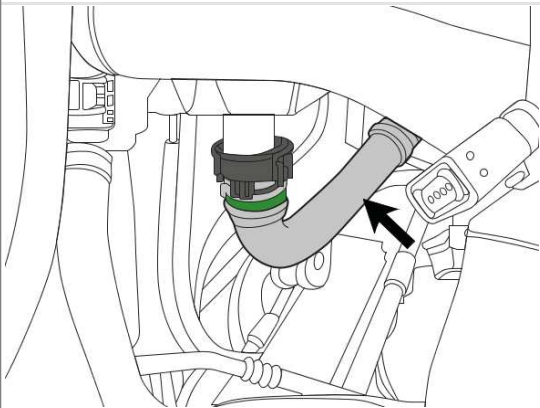
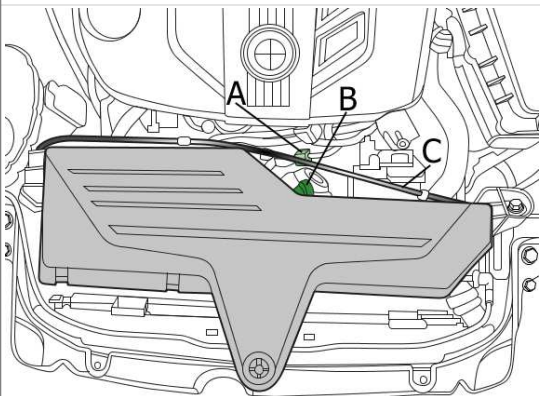
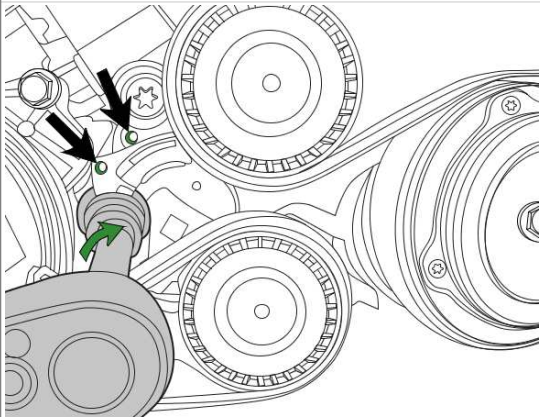




BMW 1 (F20, F21) 114d N47 D16A

2012 -

Courroie d'entraînement auxiliaire: dépose/installation'


Dépose	
Couper l'allumage	
Déconnecter le flexible	
	
Déconnecter le câblage du débitmètre d'air massique	A
Déconnecter l'agrafe	B
Dégrafer le câble Bowden	C
Déposer le carter de filtre à air	
	
Tourner la poulie du tendeur en sens des aiguilles d'une montre jusqu'à ce que la broche de blocage s'enclenche	
	
Bloquer le tendeur 113340	
Déposer la courroie d'entraînement	
Note: Avant tout retrait, marquer le sens de rotation	
Installation	



BMW 1 (F20, F21) 114d N47 D16A

2012 -

Courroie d'entraînement auxiliaire: dépose/installation'

Réinsérer la courroie d'entraînement	
	
Déposer la broche de blocage	
Réinstaller toutes les autres pièces dans l'ordre inverse de celui de la dépose	
Outils spéciaux	
Broche de blocage: 113340	
