*Recyclage :*


Récupérer l'huile usagée dans un récipient approprié et l'éliminer.

Respecter la réglementation nationale en vigueur en matière d'élimination des déchets.

**Attention !**

L'alternateur ne doit pas venir en contact avec l'huile moteur.


Recouvrir l'alternateur avec des moyens appropriés (**risque d'endommagement**).



Retirer le couvercle du filtre à huile (1).

Remarque pour la repose :

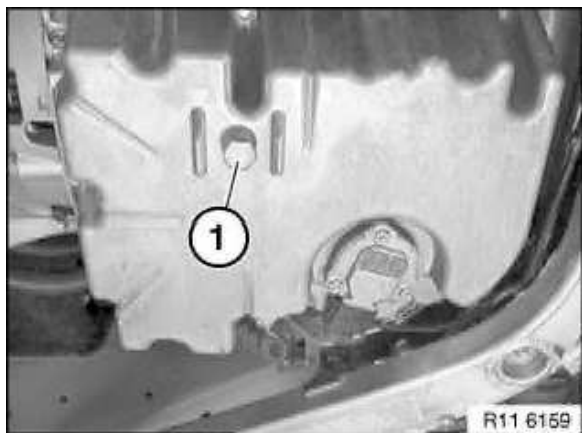
Couple de serrage 11 42 2AZ .



Remarque pour la repose :

Remplacer tous les joints.

Presser la cartouche dans son logement à l'intérieur du boîtier de filtre.



Dévisser le boulon de vidange d'huile (1).

Remarque pour la repose :

Couple de serrage 11 13 1AZ .

Remarque :

Pour plus de clarté, le carénage de protection inférieur a été déposé sur l'illustration ci-dessous.