
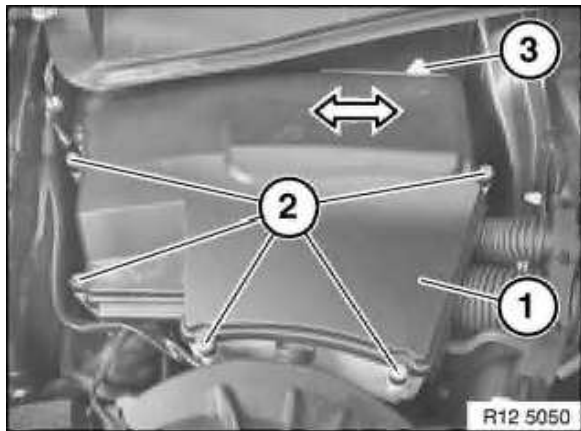
*Préparations nécessaires :*

- Déposer le demi-boîtier inférieur du microfiltre côté droit
- Lire le contenu de la mémoire de défauts
- Couper le contact.

**Attention !**


Respecter les instructions concernant la protection contre les endommagements électrostatiques (protection contre la décharge électrostatique) !



Déverrouiller le couvercle (1) avec le coulisseau (3).

Déposer les vis (2).

Retirer le couvercle (1) du boîtier électronique.




Déverrouiller et déposer l'agrafe (1).

Déverrouiller le connecteur (3) et le débrancher du boîtier électronique DDE (2).

Déposer le boîtier électronique DDE (2).



Effectuer le codage et la programmation.



Remarque :

Effacer la mémoire de défauts.