


Buse du ventilateur déposée.

Pour la dépose et la repose de la buse de ventilateur, voir 17 11 031.


Déposer le carénage de protection avant du groupe motopropulseur.



Défaire le collier (1) du soufflet.


Déposer le flexible (2).

Débrancher le flexible (3) et le poser de côté.



Ouvrir les verrouillages (2) des deux côtés.

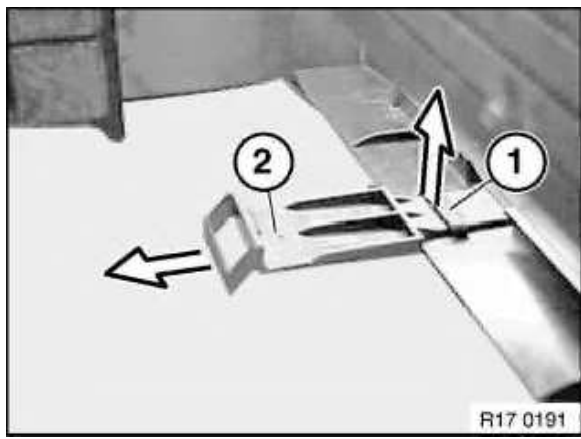
Presser des deux côtés les verrouillages (1) dans le sens de la flèche tout en sortant légèrement l'échangeur air-air.



Extraire l'échangeur air-air (1).

Remarque pour la repose :

Ne pas endommager à la repose les lamelles de l'échangeur air-air.



Remarque pour la repose :

Remplacer éventuellement le support.

Presser avec un tournevis cruciforme l'étrier (1) vers le haut.

Extraire le support (2).