


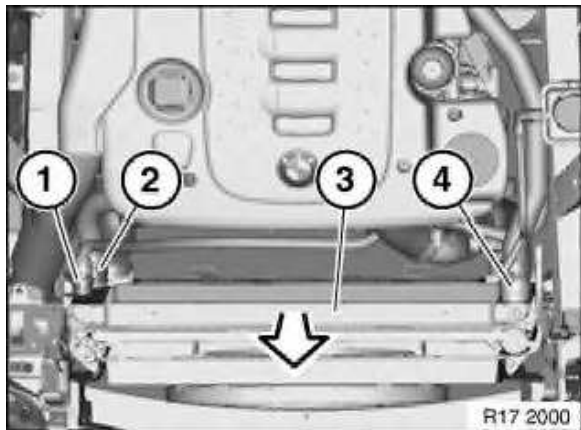
**Mise en garde !**

Risque d'ébouillantage !

Effectuer ces opérations uniquement quand le moteur est froid.

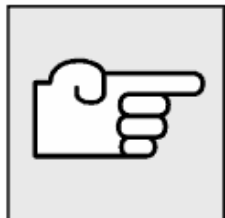
*Préparations nécessaires :*

- Déposer le recouvrement du radiateur
- Dépose de la buse du ventilateur
- Vidanger le liquide de refroidissement



Déverrouiller et débrancher les flexibles de liquide de refroidissement (1,2 et 4).

Déposer le radiateur (3) par le haut.

*Remarque pour la repose :*

Purger le circuit de refroidissement et contrôler l'étanchéité.